



CULATAS ARTICULADAS: LA MEJOR PRECISIÓN PARA EL DISPARO MÁS CERTERO



Goodshoot

¿Por qué una culata Goodshoot?

¿Cuántas veces erramos el tiro debido a un mal ajuste de la escopeta a nuestro cuerpo?

Sabemos que nuestro cuerpo, además de ir cambiando a lo largo de los años, es único en cuanto a forma: posición de los ojos y los pómulos en la cara, distancia entre el cuello y los hombros o la medida de los brazos y manos.

Todas estas medidas antropométricas deben ser ajustadas a cada persona para conseguir un tiro certero.

Pegar el lomo de la culata a nuestra cara consiguiendo que la escopeta quede totalmente ajustada a nuestro cuerpo; no tan solo evita lesiones por el impacto del retroceso, sino que es fundamental para que nuestro ojo quede perfectamente alineado (tanto en altura como en perspectiva) con la banda y el punto de mira. De esta manera conseguiremos que nuestro disparo vaya exactamente donde queremos.

Ahora, con la culata Goodshoot, podemos regular todas estas medidas en cualquier momento y conseguir un ajuste total.

¿Qué medidas podemos ajustar con la culata Goodshoot?

- **Longitud:** Para ajustar la longitud del brazo y del antebrazo, la longitud del cuello y la forma de encarar el arma.
- **Altura y caída:** Para ajustar la altura y caída del lomo de la culata en función de la longitud del cuello, la distancia del ojo y pómulo y según la modalidad de tiro.
- **Ventaja o desviación de la culata:** Para ajustar a la complexión física, la cual es distinta en diestros o zurdos o según cual sea nuestro ojo director. Conseguiremos que el centro del ojo quede perfectamente alineado con la banda de la escopeta.
- **Pitch:** Para ajustar el apoyo de la culata a nuestro hombro y evitar el impacto del retroceso o los movimientos arriba/abajo que pueden producir errores de puntería.
- **Salida:** Para que el apoyo del arma se realice completamente sobre el hueco del hombro y evitar que colpee en el pómulo.
- **Drop at heel:** Para ajustar la altura del culatín en función del hueco del hombro y evitar el impacto del retroceso en la mejilla.
- **Contrapeso:** Para ajustar el peso de la culata y evitar el impacto del retroceso o los movimientos arriba/abajo y conseguir una manipulación cómoda de la escopeta.
- **Estabilizador de disparo (antiretroceso):** Disminuye el retroceso natural del primer disparo, para conseguir mayor estabilidad del segundo disparo.

Goodshoot también ofrece 6 modelos de empuñadura (3 dinámicos y 3 estáticos con 3 tamaños de mano cada uno). La empuñadura variará según el tamaño de la mano del tirador y la modalidad de tiro.

- **Pistolet o Empuñadura (dinámico o estático):** Para adaptar la mano del tirador al gatillo y conseguir un cómodo agarre de la escopeta.

*consultar la opción de fabricar la empuñadura completamente a medida.



Goodshoot

La mejor precisión para
el disparo más certero

PARTES MODIFICABLES DE LA CULATA GOODSHOOT



Goodshoot

La mejor precisión para el disparo más certero

**YA PUEDES ADAPTAR
LA CULATA GOODSHOOT A TU:**

- **ESCOPEA DE TIRO AL PLATO**
- **ESCOPEA DE CAZA**
- **ESCOPEA AUTOMÁTICA DE CAZA**
- **RIFLE DE CAZA MAYOR**

La mejor culata de precisión

Características:

- **Nuevo sistema estabilizador de disparo.**
- **Aluminio de extrema calidad 7075T6.**
- **Adaptable a todo tipo de escopetas, de rifles...**



Goodshoot

**La mejor precisión para
el disparo más certero**

Nuestra historia

**Después de años de experien-
cia y muchos estudios en este
sector, hemos creado la pieza
definitiva para conseguir su
mejor disparo.**

MODELOS DISPONIBLES

SIN MADERA Y CON MONTAJE

(En GoodShoot adaptamos estos modelos a tu culata existente)

- Professional Team
- Professional Team Hydro
- Premium Gold

CON MADERA INCLUIDA

- Professional Team Plus
- Professional Team Hydro Plus
- Premium Gold Plus
- Diamond Luxury

3 medidas de mano a escoger para cada opción de pistolet:
pequeña, mediana y grande.



DINÁMICO



ESTÁTICO
(pico)



- Longitud: 3 medidas de tubo y
2 medidas de cuerpo disponibles:

1. - Cuerpo estándar
 - De 36 a 38,5cm
 - De 37,5 a 40cm
2. - Cuerpo MINI
 - De 33'5 a 36cm

**Para los más innovadores:
Modelo PROFESSIONAL TEAM**

Modelo completo, diversidad de colores disponibles, combínalos entre ellos.

Tú eliges si quieres una empuñadura nueva o prefieres que adaptemos la tuya. Todos los ajustes disponibles.



**Para los más técnicos:
Modelo PREMIUM GOLD**

Modelo Premium, diversidad de colores disponibles. Lomo disponible en madera o goma. Tú eliges si quieres una empuñadura nueva o prefieres que adaptemos la tuya. Todos los ajustes disponibles. Sistema anti retroceso (estabilizador de disparo).



**Para los más exclusivos:
Modelo DIAMOND LUXURY**

Modelo exclusivo para ti, diseña tu propia culata Goodshoot. Este modelo incluye la empuñadura nueva. Todos los ajustes disponibles. Sistema anti retroceso (estabilizador de disparo).








Con certificado de exclusividad, ¡no habrá otro modelo igual!



Lomo de espuma
Venta aparte



MODELO PROFESSIONAL TEAM

-  Kit con caja forrada en el interior
-  Colores anodizados según carta
-  Posibilidad de combinación de colores entre piezas (consultar colores disponibles para el tubo)
-  Mango de madera no incluido, se utiliza la del cliente
-  **PROMOCIÓN EXCLUSIVA:**
adaptación y montaje GRATIS
-  Culatín negro
-  Transporte incluido a Península y Baleares

	Oro
	Bronce
	Plata
	Pizarra
	Verde
	Turquesa
	Marino
	Violeta
	Carmin
	Rojo
	Negro



AJUSTES:

- ✓ Longitud
- ✓ Altura y caída del lomo
- ✓ Ventaja
- ✓ Pitch
- ✓ Salida
- ✓ Altura talón
- ✓ Contrapeso

MODELO PROFESSIONAL TEAM PLUS

- 🔪 Kit con caja forrada en el interior
- 🔪 Colores anodizados según carta
- 🔪 Posibilidad de combinación de colores entre piezas (consultar colores disponibles para el tubo)
- 🔪 Madera y su montaje incluidos en el precio
- 🔪 Dos opciones de pistolet a escoger: dinámico o estático de 3 medidas de mano a escoger para cada opción de pistolet: pequeña, mediana y grande
- 🔪 Culatín negro
- 🔪 Transporte incluido a Península y Baleares

	Oro
	Bronce
	Plata
	Pizarra
	Verde
	Turquesa
	Marino
	Violeta
	Carmin
	Rojo
	Negro

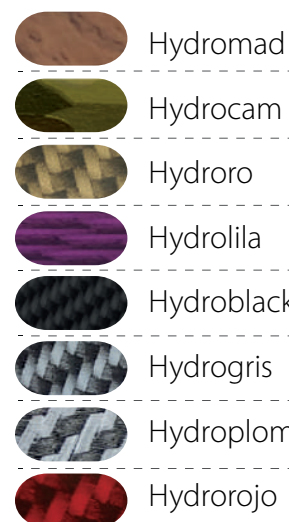


AJUSTES:

- ✓ Longitud
- ✓ Altura y caída del lomo
- ✓ Ventaja
- ✓ Pitch
- ✓ Salida
- ✓ Altura Talón
- ✓ Contrapeso

MODELO PROFESSIONAL TEAM HYDRO

- 🔪 Kit con caja forrada en el interior
- 🔪 Colores en hidroimpresión según carta
- 🔪 Posibilidad de combinación de colores entre piezas (consultar colores disponibles para el tubo)
- 🔪 No incluye madera, se utiliza la del cliente
- 🔪 Montaje en la culata del cliente incluido
- 🔪 Culatín negro
- 🔪 Transporte incluido a Península y Baleares



AJUSTES:

- ✓ Longitud
- ✓ Altura y caída del lomo
- ✓ Ventaja
- ✓ Pitch
- ✓ Salida
- ✓ Altura Talón
- ✓ Contrapeso

MODELO PROFESSIONAL TEAM HYDRO PLUS


- Kit con caja forrada en el interior
- Colores en hidroimpresión según carta
- Posibilidad de combinación de colores entre piezas (consultar colores disponibles para el tubo)
- Madera y su montaje incluidos en el precio
- Dos opciones de pistolet a escoger: dinámico o estático de 3 medidas de mano a escoger para cada opción de pistolet: pequeña, mediana y grande
- Culatín negro
- Transporte incluido a Península y Baleares

 Hydromad


 Hydrocam


 Hydroro

 Hydrolila

 Hydroblack

 Hydrogris

 Hydroplom

 Hydrorojo

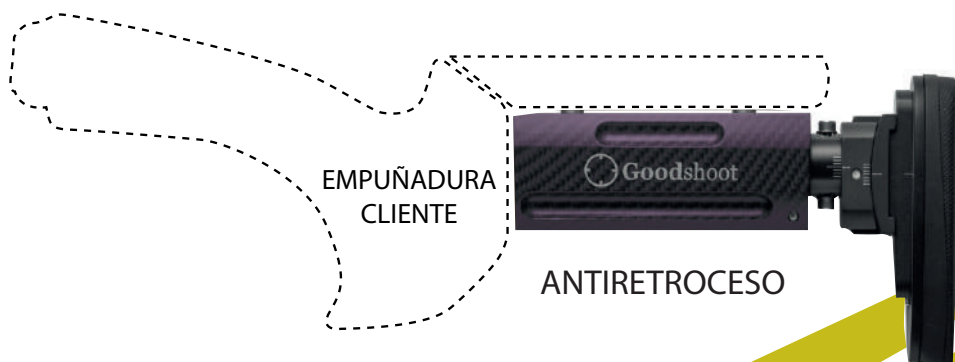


AJUSTES:

- ✓ Longitud
- ✓ Altura y caída del lomo
- ✓ Ventaja
- ✓ Pitch
- ✓ Salida
- ✓ Altura Talón
- ✓ Contrapeso

MODELO PREMIUM GOLD

- 🔪 Kit con caja forrada en el interior
- 🔪 Colores según carta (anodizados e hidroimpresión)
- 🔪 Posibilidad de combinación de colores entre piezas
- 🔪 No incluye madera, se utiliza la del cliente
- 🔪 Montaje en la culata del cliente incluido
- 🔪 Culatín negro
- 🔪 Estabilizador de disparo (antiretroceso)
- 🔪 Opción lomo de goma
- 🔪 Transporte incluido a Península y Baleares



	Hydromad
	Hydrocam
	Hydroro
	Hydrolila
	Hydroblack
	Hydrogris
	Hydroplom
	Hydrorojo
	Oro
	Bronce
	Plata
	Pizarra
	Verde
	Turquesa
	Marino
	Violeta
	Carmin
	Rojo
	Negro

AJUSTES:

- ✓ Longitud
- ✓ Altura y caída del lomo
- ✓ Ventaja
- ✓ Pitch
- ✓ Salida
- ✓ Altura talón
- ✓ Contrapeso
- ✓ Sistema antiretroceso

MODELO PREMIUM GOLD PLUS

- Kit con caja forrada en el interior
- Colores según carta (anodizados e hidroimpresión)
- Posibilidad de combinación de colores entre piezas
- Madera y su montaje incluido en el precio
- Dos opciones de pistolet: Dinámico o estático de 3 medidas de mano a escoger para cada opción de pistolet: pequeña, mediana y grande
- Culatín negro
- Estabilizador de disparo (antiretroceso)
- Opción lomo de goma
- Transporte incluido en Península y Baleares

	Hydromad
	Hydrocam
	Hydroro
	Hydrolila
	Hydroblack
	Hydrogris
	Hydroplom
	Hydrorojo
	Oro
	Bronce
	Plata
	Pizarra
	Verde
	Turquesa
	Marino
	Violeta
	Carmin
	Rojo
	Negro



AJUSTES:

- ✓ Longitud
- ✓ Altura y caída del lomo
- ✓ Ventaja
- ✓ Pitch
- ✓ Salida
- ✓ Altura talón
- ✓ Contrapeso
- ✓ Sistema antiretroceso

MODELO DIAMOND LUXURY

- Este modelo permite personalizar con todas las características y materiales propuestos en los otros modelos.
- Si quiere montar su culata a su gusto, no dude en ponerse en contacto con nosotros. Estaremos encantados de ayudarle con su modelo personalizado.
- Presupuesto personalizado en cada caso.
- Plazo de entrega a confirmar (puede variar en cada caso).
- La culata llevará un número de autenticación exclusivo con contrato de exclusividad.

CONTRATO DE EXCLUSIVIDAD COMERCIAL DE VENTA

En (población) _____, (fecha) _____ de _____.

REUNIDOS

De una parte, el Sr. **JUAN MIQUEL PEREZ**, mayor de edad, con DNI 40.521.566-M, con domicilio empresarial en Avinguda de les Balears, núm. 53, de Sant Feliu de Guixols (Girona), que actúa en nombre propio, y con nombre comercial GOOD SHOOT.

I de otra parte, el Sr. _____, mayor de edad, con DNI _____, con domicilio en _____, que actúa en nombre propio / en nombre de la entidad _____, domiciliada en _____, provista de NIF número _____, actuando como _____.

Ambas partes se reconocen la suficiente capacidad legal para suscribir este contrato, y

MANIFIESTAN

I.- Que el Sr. Juan Miquel Perez, es propietario de una marca comercial llamada GOOD SHOOT, que distribuye culatas articuladas de arma. Esta distribución se realiza a través de establecimientos colaboradores, y a través de internet, mediante una página Web de la marca Good Shoot.

II.- Que el Sr. _____, está interesado en la adquisición de una culata articulada exclusiva de la marca GOOD SHOOT, modelo DIAMANT LUXURY, y para ello establecen los siguientes:

ACUERDOS:

PRIMERO- El Sr. Juan Miquel Pérez, como titular y propietario de la marca comercial GOOD SHOOT, que distribuye culatas articuladas de arma, ofrece la exclusividad de venta de una culata articulada modelo DIAMANT LUXURY, diseñada de forma exclusiva y personalizada.

SEGUNDO- El Sr. _____ se obliga a adquirir las culatas articuladas del modelo DIAMANT LUXURY, al Sr. Juan Miquel Pérez, según el pedido y características solicitadas.

TERCERO- El precio y plazo de entrega del producto, se establecerá en el momento de solicitar el presupuesto, y según las características y diseño del mismo.

CUARTO- El modelo resultante, únicamente podrá ser adquirido por el Sr. _____, no pudiendo comercializarlo directamente el Sr. Juan Miquel Perez, ni publicitarlo, sin el previo consentimiento del Sr. _____.

QUINTO- Por todo lo que no esté estipulado en este contrato, se aplicará la legislación correspondiente en cada caso.

Y en prueba de conformidad, ambas partes firman este contrato, en el mismo lugar y fecha, donde se indica en la cabecera.

Sr. _____

Sr. JUAN MIQUEL PEREZ



Goodshoot
DIAMOND LUXURY
Núm. 0001

COLORES DISPONIBLES



TÉRMINOS Y CONDICIONES DE VENTA

1. Todos los pedidos deben enviarse por correo electrónico a la dirección goodshoot@goodshoot.es
2. Los pedidos pueden realizarse igualmente mediante el configurador de la página web www.goodshoot.es
3. Ningún pedido se dará por confirmado si no se recibe un email de confirmación por parte de goodshoot@goodshoot.es
4. El pago se entiende siempre al contado adelantado.
5. Los productos son entregados a la dirección indicada por el comprador en el formulario de pedido. El coste del transporte está incluido en el precio a Península y Baleares.
6. Todos los productos son enviados en perfecto estado. El cliente debe notificar a la empresa de logística el más mínimo rastro de impacto (hoyos, huellas de aplastamiento, etc.) en el paquete, y, cuando proceda, debe rechazar el paquete.
7. El plazo de entrega de las culatas puede variar de 10 a 30 días, dependiendo del modelo y del color, a partir del momento en que recibamos el pago y/o la culata por parte del cliente en los modelos que así se requiere.
8. Material que se entrega:
 - 1 Cuerpo articulado de aluminio con culatín y tornillo de sujeción
 - 13 Unidades de contrapeso adhesivo o bolas plomo (según modelo)
 - 1 Llave Allen del nº 4
 - 1 Juego de arandelas de plástico para la regulación del lomo (según modelo)
 - 1 Empuñadura (según modelo)
 - 1 Lomo de madera (según modelo)
 - 1 Unidad cuña caída
 - 1 Unidad cuña ventaja



Goodshoot

Ctra. Palamós, 132 (local) · 17220, Sant Feliu de Guíxols ; Girona
Tlf. Contacto : (+34) 872591244 - goodshoot@goodshoot.es

¿Por qué una culata TAS?

¿Cuántas veces erramos el tiro debido a un mal ajuste de la escopeta a nuestro cuerpo?

Sabemos que nuestro cuerpo, además de ir cambiando a lo largo de los años, es único en cuanto a forma: posición de los ojos y los pómulos en la cara, distancia entre el cuello y los hombros o la medida de los brazos y manos.

Todas estas medidas antropométricas deben ser ajustadas a cada persona para conseguir un tiro certero.

Pegar el lomo de la culata a nuestra cara consiguiendo que la escopeta quede totalmente ajustada a nuestro cuerpo; no tan solo evita lesiones por el impacto del retroceso, sino que es fundamental para que nuestro ojo quede perfectamente alineado (tanto en altura como en perspectiva) con la banda y el punto de mira. De esta manera conseguiremos que nuestro disparo vaya exactamente donde queremos.

Ahora, con la culata Tas, podemos regular todas estas medidas en cualquier momento y conseguir un ajuste total.

¿Qué medidas podemos ajustar con la culata Tas?

- **Longitud:** Para ajustar la longitud del brazo y del antebrazo, la longitud del cuello y la forma de encarar el arma.
- **Altura y caída:** Para ajustar la altura y caída del lomo de la culata en función de la longitud del cuello, la distancia del ojo y pómulo y según la modalidad de tiro.
- **Ventaja o desviación de la culata:** Para ajustar a la complexión física, la cual es distinta en diestros o zurdos o según cual sea nuestro ojo director. Conseguiremos que el centro del ojo quede perfectamente alineado con la banda de la escopeta.
- **Pitch:** Para ajustar el apoyo de la culata a nuestro hombro y evitar el impacto del retroceso o los movimientos arriba/abajo que pueden producir errores de puntería.
- **Salida:** Para que el apoyo del arma se realice completamente sobre el hueco del hombro y evitar que colpee en el pómulo.
- **Drop at heel:** Para ajustar la altura del culatín en función del hueco del hombro y evitar el impacto del retroceso en la mejilla.
- **Contrapeso:** Para ajustar el peso de la culata y evitar el impacto del retroceso o los movimientos arriba/abajo y conseguir una manipulación cómoda de la escopeta.
- **Estabilizador de disparo (antiretroceso):** Disminuye el retroceso natural del primer disparo, para conseguir mayor estabilidad del segundo disparo.

Tas también ofrece 6 modelos de empuñadura (3 dinámicos y 3 estáticos con 3 tamaños de mano cada uno). La empuñadura variará según el tamaño de la mano del tirador y la modalidad de tiro.

• **Pistolete o Empuñadura (dinámico o estático):** Para adaptar la mano del tirador al gatillo y conseguir un cómodo agarre de la escopeta.

*consultar la opción de fabricar la empuñadura completamente a medida.



PARTES MODIFICABLES DE LA CULATA TAS



**YA PUEDES ADAPTAR
LA CULATA TAS A TU:**

- **ESCOPETA DE TIRO AL PLATO**
- **ESCOPETA DE CAZA**
- **ESCOPETA AUTOMÁTICA DE CAZA**
- **RIFLE DE CAZA MAYOR**

La mejor culata de precisión

Características:

- **Nuevo sistema estabilizador de disparo.**
- **Aluminio de extrema calidad 7075T6.**
- **Adaptable a todo tipo de escopetas, de rifles...**



Nuestra historia

Después de años de experiencia y muchos estudios en este sector, hemos creado la pieza definitiva para conseguir su mejor disparo.

MODELOS DISPONIBLES

SIN MADERA Y CON MONTAJE

(En Tas adaptamos estos modelos a tu culata existente)

- Expert

CON MADERA INCLUIDA

- Expert Plus

3 medidas de mano a escoger para cada opción de pistolet:
pequeña, mediana y grande




DINÁMICO



ESTÁTICO
(pico)

**Para los más ahorradores:
Modelo EXPERT**

Modelo completo, diversidad de colores disponibles, combínalos entre ellos. Este modelo no se suministra con empuñadura nueva. Adaptamos tu culata. Todos los ajustes disponibles.



**Para los más técnicos:
Modelo EXPERT PLUS**








Modelo completo, diversidad de colores disponibles, combínalos entre ellos. Este modelo se suministra con empuñadura nueva. Todos los ajustes disponibles.



Lomo de espuma
Venta a parte



MODELO EXPERT

-  Kit con caja forrada en el interior
-  Colores anodizados según carta
-  Posibilidad de combinación de colores entre piezas
-  No incluye madera, se utiliza la del cliente
-  **PROMOCIÓN EXCLUSIVA:**
adaptación y montaje GRATIS
-  Culatín negro
-  Transporte incluido a Península y Baleares



AJUSTES:

- ✓ Altura talón
- ✓ Contrapeso
- ✓ Altura y caída
- ✓ Ventaja lomo
- ✓ Caída
- ✓ Salida
- ✓ Longitud
- ✓ Pitch
- ✓ Ventaja talón
- ✓ Salida culatín
- ✓ Giro/apoyo culatín

MODELO EXPERT PLUS

- 🔪 Kit con caja forrada en el interior
- 🔪 Colores anodizados según carta
- 🔪 Posibilidad de combinación de colores entre piezas
- 🔪 Madera y su montaje incluidos en el precio
- 🔪 Dos opciones de pistolet a escoger: dinámico o estático de 3 medidas de mano a escoger para cada opción de pistolet: pequeña, mediana y grande
- 🔪 Culatín negro
- 🔪 Transporte incluido a Península y Baleares



AJUSTES:

- ✓ Altura talón
- ✓ Contrapeso
- ✓ Altura y caída
- ✓ Ventaja lomo
- ✓ Caída
- ✓ Salida
- ✓ Longitud
- ✓ Pitch
- ✓ Ventaja talón
- ✓ Salida culatín
- ✓ Giro/apoyo culatín

TÉRMINOS Y CONDICIONES DE VENTA

1. Todos los pedidos deben enviarse por correo electrónico a la dirección goodshoot@goodshoot.es
2. Los pedidos pueden realizarse igualmente mediante el configurador de la página web www.goodshoot.es
3. Ningún pedido se dará por confirmado si no se recibe un email de confirmación por parte de goodshoot@goodshoot.es
4. El pago se entiende siempre al contado adelantado.
5. Los productos son entregados a la dirección indicada por el comprador en el formulario de pedido. El coste del transporte está incluido en el precio a Península y Baleares.
6. Todos los productos son enviados en perfecto estado. El cliente debe notificar a la empresa de logística el más mínimo rastro de impacto (hoyos, huellas de aplastamiento etc.) en el paquete, y, cuando proceda, debe rechazar el paquete.
7. El plazo de entrega de las culatas puede variar de 10 a 30 días, dependiendo del modelo y del color, a partir del momento en que recibamos el pago y/o la culata por parte del cliente en los modelos que así se requiere.
8. Material que se entrega:
 - 1 Cuerpo articulado de aluminio con culatín y tornillo de sujeción
 - 1 Bola plomo contrapeso
 - 3 Llaves Allens de regulación
 - 1 Juego de arandelas de plástico para la regulación del lomo (según modelo)
 - 1 Empuñadura (según modelo)
 - 1 Lomo de madera (según modelo)





Goodshoot

Tel. (+34) 872 59 12 44 . Fax (+34) 972 32 29 27

Móvil (+34) 673 77 99 54 

e-mail: goodshoot@goodshoot.es

www.goodshoot.es

 Good Shoot

